

24V 150Ah



Aventura

Bluetooth

Autochauffante

SPÉCIFICATIONS

Techniques

SPÉCIFICATIONS DE CHARGE

Courant de Charge Recommandé	5 A - 50 A (25.6V - 30A)
Courant de Charge Maximum	150 A
Charge Voltage Recommandé	29.2 V
BMS - Voltage de Charge de Déconnexion	32.9 V
Voltage de Reconnexion	32.7 V

SPÉCIFICATIONS DE TEMPÉRATURES

Température de décharge	-4 to 140 °F (-20 à 60 °C)
Température de charge	32 to 113 °F (0° à 45 °C)
BMS - Température Élevé de Déconnexion	176 °F (70 °C)
Température d'entreposage	14 à 113 °F (-10 à 50 °C)



SPÉCIFICATIONS ÉLECTRIQUES

Voltage	25.6 volt
Capacité	150 Ah
Capacité @ 20A	450 min
Énergie	3840 Wh
Auto-Décharge	<3% par Mois
Unité Maximum en Série	2
Unité Maximum en Parralèle	4

SPÉCIFICATIONS DE DÉCHARGE

Courant de Décharge Continue	150 A
Courant de Décharge de Pointe	200 A (30s)
BMS - Courant de Décharge de Déconnexion	300 A (1s)
BMS - Voltage de Décharge de Déconnexion	20 V
Voltage de Reconnexion	21 V
Protection de Court Circuit	Oui

NOMBRE DE CYCLES SELON LE % DE DÉCHARGE

30% de Décharge	8200 cycles
80% de Décharge	4250 cycles
100% de Décharge	2500 cycles

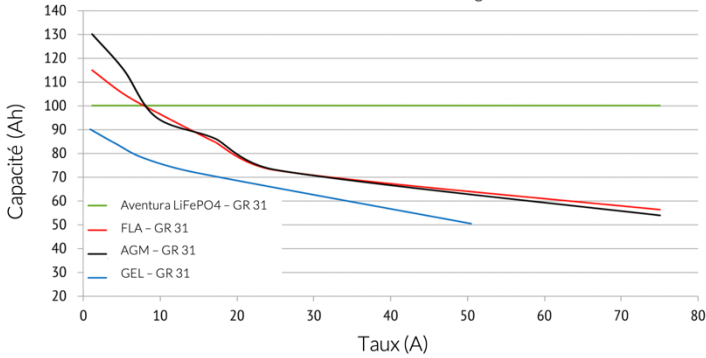
SPÉCIFICATIONS MÉCANIQUES

Dimensions (Long x Lar x Haut)	Groupe 8D (20,47 x 10,59 x 8,66 in)
Poids	73 lbs
Type de Terminal	M8
Protection du Boitier	IP65*

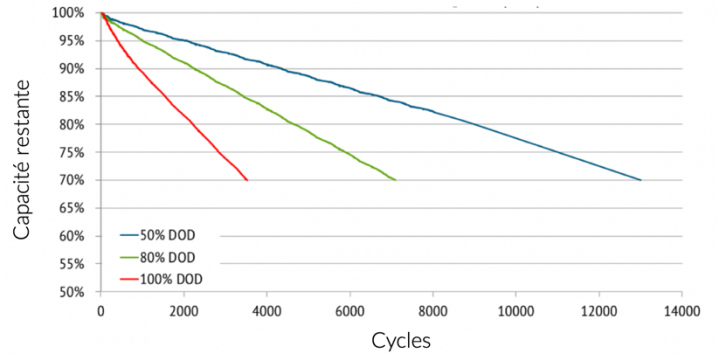
CERTIFICATIONS & CONCEPTION

Certifications	CE RoHs
Classification de transport	UN 3480 CLASS 9
Type de cellule	SquareCell - LiFePO4

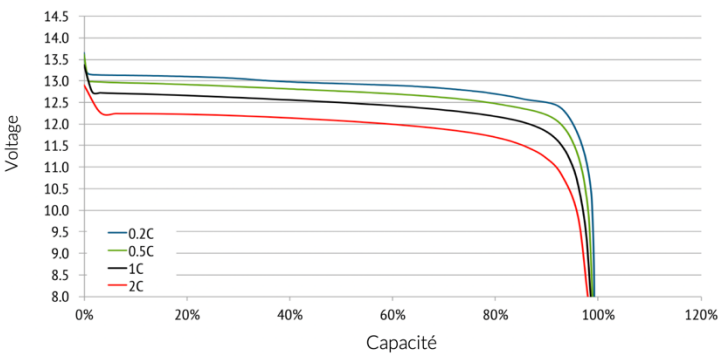
Aventura (LiFePO4) vs Plomb-Acide
En fonction du taux de décharge



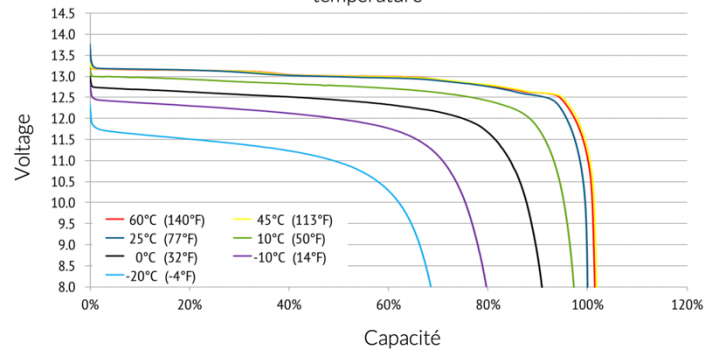
Cycles de charges vs Taux de décharge (DOC)
Décharge 0.5C / Charge 0.5 @ 25°C (77°F)



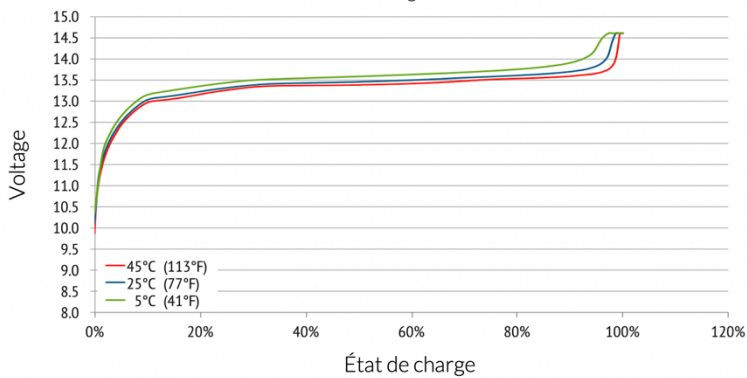
Caractéristique de décharge (V) en fonction du taux



Caractéristique de décharge (V) en fonction de la température



Caractéristique de charge en fonction de la température -
Charge 0.2C



Charge (V) et État de charge (SOC)
Charge 0.2C @ 25°C (77°F)

